

GIESTA 2

ジエスタ 2

断熱玄関ドア標準仕様

【非防火地域】

1/3

GIESTA 2

ジエスタ 2

住まいの個性は、玄関ドアに現れる。
住宅の個性が、これまで以上に問われる時代。
住まいの顔となる玄関ドアも、
住宅のコンセプトやスタイルを
しっかりと表現することが大切です。
細部の美しさまで磨き上げた玄関ドア
「ジエスタ2」。
豊富なデザイン・ラインアップで、
玄関から住まいの個性づくりを実現します。



● 防犯性能

■ ガラス破り対策

■ セキュリティサムターン



従来のサムターン



セキュリティサムターン
(取り外した状態)

ボタンを押すだけで、サムターンの取り外しが可能。
外出時や就寝時に外しておけば、万が一ドアや窓ガラスに穴をあけられても、「サムターン返し」で開けられる心配がありません。

■ 無締まり対策

■ 施錠錠表示



解錠時には、赤色(危険)の表示マークです。



施錠時には、緑色(安心)の表示マークです。

ひと目で施錠状態がわかるサインを設置。カギが閉まっているのかわからない不安感をなくし、カギの閉め忘れを防ぎます。

■ ピッキング対策

■ ウェーブキー

破られにくい「2ロック」

シリンダー自体が不正解錠しづらい構造なので、ピッキングなどによる「施錠開け」対策に効果的です。



キーはどちらの向きで差し込んでも開けられる、リバーシブル仕様。

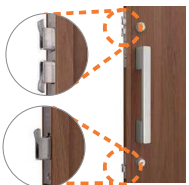
標準キー

■ こじ破り対策

■ 3つの鎌付デッドボルト

こじ破りに対する抵抗力を高めています。

上部ロックに2つ、下部ロックに1つ、鎌付デッドボルトを採用。玄関ドアと枠のかみ合わせが強化され、防犯性が向上します。




[COLOR VARIATION]



● G12 型




ポートマホガニー



● G13 型




クリエモカ



● G14 型



トリノパイン



● S11 型



ポリッシュシルバー



● S13 型



パールブルー



● S15 型



ナチュラルホワイト



● S16 型



ブラックウォールナット



● M13 型



クリエアイボリー



● M17 型




ナチュラルホワイト



● M19 型



クリエパール



GIESTA 2

ジエスタ2

断熱玄関ドア標準仕様

【非防火地域】

2/3

GIESTA 2

ジエスタ2

住まいの個性は、玄関ドアに現れる。
住宅の個性が、これまで以上に問われる時代。
住まいの顔となる玄関ドアも、
住宅のコンセプトやスタイルを
しっかりと表現することが大切です。
細部の美しさまで磨き上げた玄関ドア
「ジエスタ2」。
豊富なデザイン・ラインアップで、
玄関から住まいの個性づくりを実現します。



● 防犯性能

■ ガラス破り対策

■ セキュリティサムターン



従来のサムターン



セキュリティサムターン
(取り外した状態)

ボタンを押すだけで、サムターンの取り外しが可能。
外出時や就寝時に外しておけば、万が一ドアや窓ガラスに穴をあけられても、「サムターン返し」で開けられる心配がありません。

■ 無締まり対策

■ 施錠表示



解錠時には、赤色(危険)の表示マークです。



施錠時には、緑色(安心)の表示マークです。

ひと目で施錠状態がわかるサインを設置。カギが閉まっているのかわからない不安感をなくし、カギの閉め忘れを防ぎます。

■ ピッキング対策

■ ウェーブキー

破られにくい「2ロック」

シリンダー自体が不正解錠しづらい構造なので、ピッキングなどによる「施錠開け」対策に効果的です。



キーはどちらの向きで差し込んでも開けられる、リバーシブル仕様。



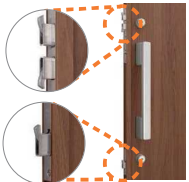
オーナーキー
標準キー

■ こじ破り対策

■ 3つの鎌付デッドボルト

こじ破りに対する抵抗を高めています。

上部ロックに2つ、下部ロックに1つ、鎌付デッドボルトを採用。玄関ドアと枠のかみ合わせが強化され、防犯性が向上します。



[COLOR VARIATION]



● M20 型



ゼンオーク

● M21 型



クリエダーク

● M22 型



グレイッシュオーク

● M26 型



クリエアイボリー

● M27 型



クリエベール

● M28 型



ミディアムチェリー

● M31 型



ラスティックオーク

● P19 型



チェリーウッド

● P20 型



ラスティックオーク

● P21 型



チェリーウッド

GIESTA 2

ジエスタ2

断熱玄関ドア標準仕様

【非防火地域】

3/3

GIESTA 2

ジエスタ2

住まいの個性は、玄関ドアに現れる。

住宅の個性が、これまで以上に問われる時代。

住まいの顔となる玄関ドアも、

住宅のコンセプトやスタイルを
しっかりと表現することが大切です。

細部の美しさまで磨き上げた玄関ドア
「ジエスタ2」。

豊富なデザイン・ラインアップで、
玄関から住まいの個性づくりを実現します。



● 防犯性能

■ ガラス破り対策

■ セキュリティサムターン



従来のサムターン



セキュリティサムターン
(取り外した状態)

ボタンを押すだけで、サムターンの取り外しが可能。
外出時や就寝時に外しておけば、万ドアや窓ガラスに穴をあけられても、「サムターン返し」で開けられる心配がありません。

■ 無締まり対策

■ 施錠表示



解錠時には、赤色(危険)の表示マークです。



施錠時には、緑色(安心)の表示マークです。

ひと目で施錠状態がわかるサインを設置。カギが閉まっているのかわからない不安感をなくし、カギの閉め忘れを防ぎます。

■ ピッキング対策

■ ウェーブキー

破られにくい「2ロック」

シリンダー自体が不正解錠しづらい構造なので、ピッキングなどによる「施錠開け」対策に効果的です。



キーはどちらの向きで差し込んでも開けられる、リバーシブル仕様。



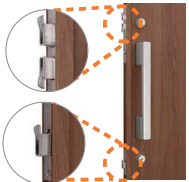
オーナーキー
標準キー

■ こじ破り対策

■ 3つの鎌付デッドボルト

こじ破りに対する抵抗力を高めています。

上部ロックに2つ、下部ロックに1つ、鎌付デッドボルトを採用。玄関ドアと枠のかみ合わせが強化され、防犯性が向上します。



[COLOR VARIATION]



● P11 型




クリエモカ



● P12 型




シュガーオーク



● P15 型




アイリッシュパイン



● P16 型




アンティークオーク



● P17 型



クリエラスク



● P18 型



トリノパイン



● D11 型



ポートマホガニー



● D32 型



ハンドダウンチェリー



● D34 型



エクリュアイボリー



● D44 型



アンティークオーク

